

Fiche Technique

Thomas Pitiot

“Allez jouer dehors”

Régie générale et Lumières

Alice Huet
ocean.nomade@gmail.com
+33 (0)6 16 18 82 60

Son

Vincent Thermidor
20sons@gmail.com
+33 (0)6 71 64 55 34

Le dossier ci-joint, est composé de 6 pages :

- **une fiche technique son**
- **patch son**
- **plan de scène**
- **Backline et accessoires**
- **Plan de feu**

Votre signature en bas de cette page valide votre engagement sur la totalité de ce document

LE PRODUCTEUR

L'ORGANISATEUR

Faire précéder de la mention « lu et approuvé »

Fiche Technique Son

Thomas Pitiot

“Allez jouer dehors”

Régie et Lumières

Alice Huet
ocean.nomade@gmail.com
+33 (0)6 16 18 82 60

Son

Vincent Thermidor
20sons@gmail.com
+33 (0)6 71 64 55 34

Son Façade :

- 1 Console numérique type Yamaha CL, QL, M7CL, midas série Pro, M32, Digico, Soundcraft Vi ou console Analogique Midas.
 - nombre d'entrées selon patch
 - 7 Aux dont 4 pré-fader si retour de la face
- 1 Diffusion adaptée et calibrée pour le lieu. (Sub souhaités)
(nous avons une affection particulière pour Adamson, L-Acoustics, D&B)
- 1 Equalizer sur la façade 2 x 31 bandes (Klark Teknik, BSS)
- 2 Reverbs (type Lexicon PCM, TCElectronics M3000)
- 1 Delay (Type Dtwo ...)
- 1 câble mini jack en régie
- 1 Micro d'ordre (avec interrupteur)

Son Retour :

Détail :

Circuit 1 : Clavier L à Jardin (**RETOUR EAR XLR**)
Circuit 2 : Clavier R à Jardin (**RETOUR EAR XLR**)
Circuit 3 : LEAD (**2 Wedges linkés**)
Circuit 4 : Drum à cour (**RETOUR EAR XLR**)

- 1 Eq pour le circuit 3 (KlarkTeknik,BSS ...)
- 2 Wedges identiques pour le circuit 3 (type M15, MTD115, MAX, PS15 ...)

En cas d'absence de console retours, prévoir la même répartition de circuits sur 4 auxiliaires de la console de face.

Si nous venons sans ingé-retour, prévoir un technicien compétent.

Alimentation électriques :

Les alimentations électriques Son et Lumière devront être séparées afin d'éviter tout problème de « Buzz » dans la diffusion.

Distribution 220 v :

- à Jardin (Claviers : 6 prises)
- à Cour (Drum : 3 prises)

Installation et balances :

- 30 minutes d'installation
- 2h de balances nécessaire si il y a une console retour.
- 2h30 de balances si les retours sont gérés de la face.

Patch son

Thomas Pitiot

“Allez jouer dehors”

	Line	Mic	Insert	Stands
1	BD	Beta52	Comp/Gate	Short
2	SN UP	SM57	Comp/Gate	Short
3	SN BOT	C535(padé)/SM57	Gate	Short
4	HH	SM81/KM184		Long
5	Tom 1	E904/E604		Long
6	Tom Basse	E904/E604		Long
7	OH L	KM184		Long
8	OH R	KM184		Long
9	Bongos	SM57		Long
10	Cruche	Beta98 (mic perso)		
11	Key Basse	DI	Comp	
12	Nordlead L	DI	Comp	
13	Nordlead R	DI	Comp	
14	Synth MAC L	DI	Comp	
15	Synth MAC R	DI	Comp	
16	Guit Acoust Thomas	HF SHURE UR1 + cable jack environ 30cm	Comp	
17	LEAD	DPA 4088 F Headset (cardio) + HF UR1	Comp	
18	Chœur KEY	SM58	Comp	Long
19	Chœur Drum	Beta56	Comp	Long
20	spare voix	SM58		Long
St 1	FX 1 L/R			
St 2	FX 2 L/R			
St 3	FX 3 L/R			
ST 4	Mini jack L/R			

Si concert en extérieur, prévoir des bonnettes pour les micros 4, 7 et 8.

Plan de scène

Thomas Pitiot

“Allez jouer dehors”

Régie générale et Lumières

Alice Huet

ocean.nomade@gmail.com

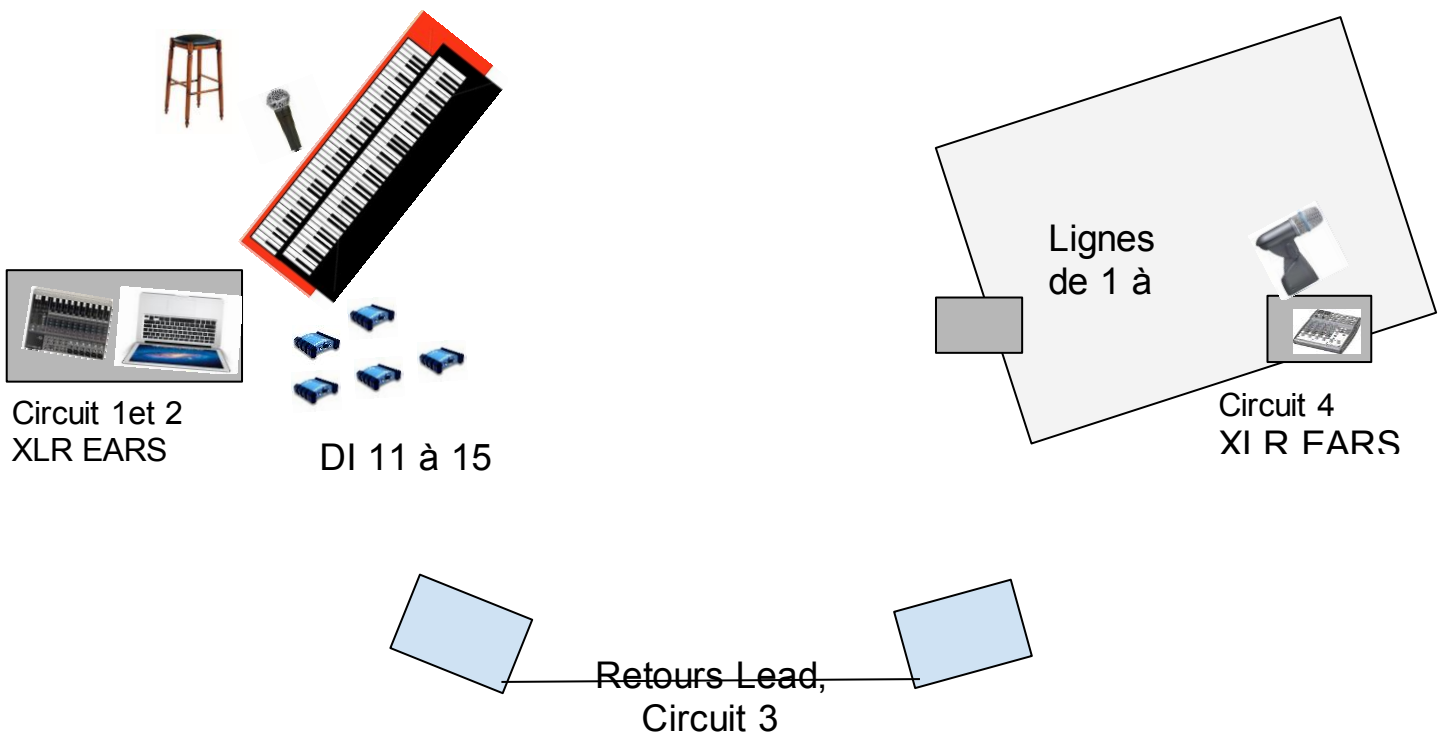
+33 (0)6 16 18 82 60

Son

Vincent Thermidor

20sons@gmail.com

+33 (0)6 71 64 55 34



Thomas Pitiot

Backline et accessoires

Régie générale et Lumières

Alice Huet
ocean.nomade@gmail.com
+33 (0)6 16 18 82 60

Son

Vincent Thermidor
20sons@gmail.com
+33 (0)6 71 64 55 34

Batterie :

Gretsch Catalina

Grosse caisse 18' Percée

Tom 12'

Floor Tom 14'

Caisse claire 14'

2 cymbales crash 16', 1 cymbale splash 8', 1 paire Charley 14',

1 paire bongos + 1 pied bongos (indispensable)

2 jamblocks LP (1Red, 1Blue) + clamps (peut être fournies par le musicien)

1 cloche mambo + clamp cercle grosse caisse

2 shakers Meinl Luis Conte

1 tambourin rond sans peau

3 pieds cymbales, 1 pied charley

1 stand caisse claire

1 pédale grosse caisse

1 siège

1 tapis 2x1m

1 mixette 2 entrées XLR + 2 entrées jack 6,35 + prise casque

1 Stand Ipad 4

1 câble mini jack 3,5 / 2 jacks 6,35

Clavier :

1 stand clavier type RTX X93 + extensions type : RTX TRT XOP EXTENSION

Accessoires :

1 cube noir pour poser la Mixette du batteur (environ 30cmX30cm par 50cm de haut)







1 cube noir ou flycase sans roulette et tissu noir pour poser ordi MAC et Mixette du claviériste (mini 70cmX30cm par 75cm de haut)

1 Cube environ 30cm X 30cm par environ 40 de haut pour s'asseoir devant la batterie

- Thomas Pitiot - *Allez jouer dehors* Plan de feux 24 circuits

Mise à jour : Janvier 2018

LEGENDE

-  PC 1 KW (x 20)
-  PC 650 W (x 6)
sur platine de sol
-  Déc. 1 KW courte (x 1)
avec porte Gobo
-  PAR 64 CP62 (x 2)
-  BT (PAR 36)
x 2 sur platine de sol en
6 7
- 24** Numéros de circuits
Lumière Public en 24
- 5** Numéros de circuits
au sol : 4 circuits
- 132 Lee Filter
-  Machine à Fumée

PLATEAU:
Ouverture: 8 m
Profondeur : 7 m

CONTACT Régie :

Alice HUET
06 52 35 35 65
ocean.nomade@gmail.com

